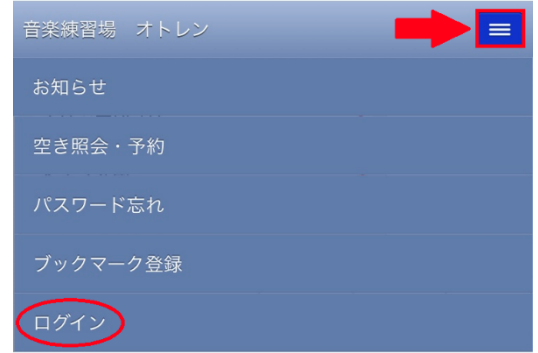


# インターネット予約方法について（携帯版）

## 予約について

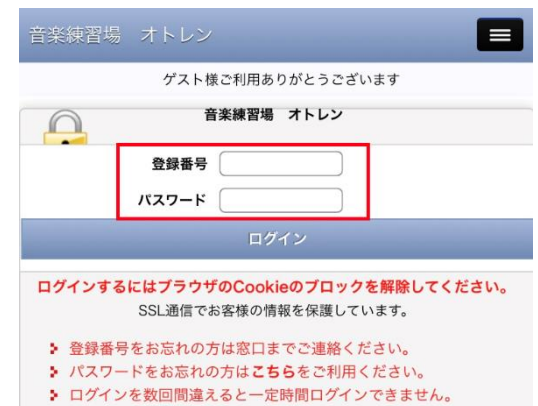
### ① 予約ページにアクセスし、ログインする

オトレンホームページ「web 予約・空き状況」を選択し、画面下「予約する」を開きます。  
右上の「≡」を選択し、画面上の「ログイン」を選択してください。



### ② 「登録番号」と「パスワード」を入力

登録番号は、会員証に記載された9桁の数字（オトレンアプリの場合はバーコード下の数字）、  
パスワードは、ご登録時にご記入いただいたお電話番号（ハイフンなし）です。  
ログインが完了すると画面上にお名前が表示されます。  
※ログインができない場合は店頭までお問い合わせください。



### ③ カレンダーより「予約希望日」を選ぶ

ご利用日を開き、ご希望のお部屋とお時間帯をチェックします。  
（例：5月1日(木) 10:00～11:30 A ルームにチェックします。）  
お部屋・お時間をご確認の上、画面一番下の「05/01 予約する」をクリックします。



#### ④ ご予約内容を入力

ご利用予定人数と、お名前欄に会員番号 + お名前フルネームを入力してください。

(会員番号は3～5桁の番号です。オトレンのアプリでは会員証のお名前の前に記載されています。)

機材をレンタルの場合は、下の項目からチェックしてください。

必須事項を全て入力したら、画面下の「次へ」をクリックしてください。

ご予約内容

予約はまだ完了していません

日時選択 必須項目入力 数量入力 最終確認

スタジオ スタジオ2F,B1

利用日 2025年05月01日 (木)  
キャンセル期限: 2025年04月23日 (水)

予定人数 1名

お名前 0001オトレン 太郎

予約1

名称	A:UP	(640/690円)
利用時間	10:00~11:30	

オプション機材もご利用いただけます

- 下の分類タブを選択してリストに表示した希望の機材をチェックしてください。
- 選択を取り消す場合は、チェックを外してください。
- 選択の部屋によってお使いいただけない、または在庫が無い場合もあります。

マイク・スピーカー アンプ・録音機 CDプレーヤー 貸出無料 販売 アチ・サロン キーボード

機材を選択いただけます	料金
<input type="checkbox"/> Roland スピーカー CUBE Street	部屋毎/1100円
<input type="checkbox"/> SHURE / Roland マイク2点セット (マイク・スピーカー) SM58 / CUBE Street	部屋毎/2200円
<input type="checkbox"/> SHURE / Roland マイク3点セット (マイク・マイクスタンド・スピーカー) SM58 / CUBE Street	部屋毎/3300円
<input type="checkbox"/> マイクスタンド	部屋毎/1100円

入力内容を確認してボタンを押してください

戻る 次へ

#### ⑤ 日時等に間違いがないか最終確認

ご予約日の間違いはキャンセルと同じ扱いとなります。

十分にご確認の上ご予約をお願いいたします。

間違いがなければ画面下「予約する」をクリックし、予約完了です。

ご予約内容

予約はまだ完了していません

日時選択 必須項目入力 数量入力 最終確認 予約完了

スタジオ スタジオ2F,B1

利用日 2025年05月01日 (木)  
キャンセル期限: 2025年04月23日 (水)

予定人数 1名

お名前 0001オトレン 太郎

予約1

名称	A:UP	(640/690円)
利用時間	10:00~11:30	

料金について

料金	スタジオ料金	1,920円
	機材料金	0円
	料金合計	1,920円

入力内容を確認してボタンを押してください

戻る 予約する

#### ⑥ 予約の確認

「お客様情報」の「ご予約状況」→「ご予約分」より、ご予約内容をご確認いただけます。

以上で予約完了です。当日のご来店をお待ちしております。

音楽練習場 オトレン

0001オトレン 太郎様ご利用ありがとうございます

登録情報 パスワード変更 ご予約状況 グループメール

ご予約分 キャンセル分

予約1

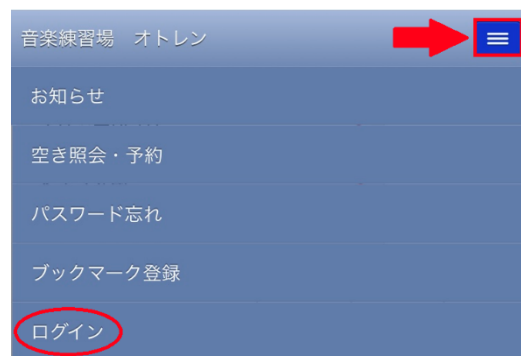
予約番号	102920972
利用日	2025年05月01日 (木)
スタジオ名	スタジオ2F,B1
部屋名	A:UP (640/690円) 10:00~11:30
料金合計	1,920円

詳細 詳細を見る

# キャンセルについて（無料キャンセル期間の場合）

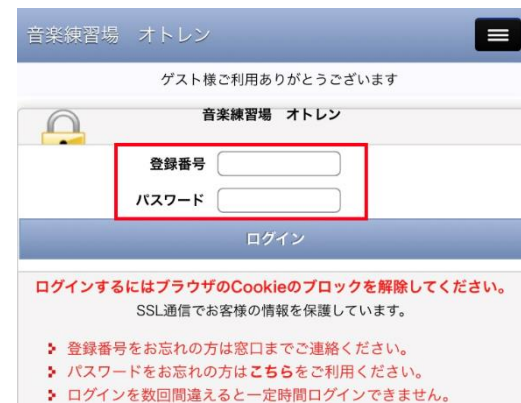
## ① 予約ページにアクセスし、ログインする

トレンホームページ「web 予約・空き状況」を選択し、画面下「予約する」を開きます。  
右上の「≡」を選択し、画面上の「ログイン」を選択してください。



## ② 「登録番号」と「パスワード」を入力

登録番号は、会員証に記載された9桁の数字（オトレンアプリの場合はバーコード下の数字）、  
パスワードは、ご登録時にご記入いただいたお電話番号（ハイフンなし）です。  
ログインが完了すると画面上にお名前が表示されます。  
※ログインができない場合は店頭までお問い合わせください。



## ③ キャンセルしたい予約を表示する

カレンダーより日時を選択し、キャンセルする予約を表示します。  
(例：5月1日(木) 10:00～11:30 A ルームをキャンセルしたい。)  
予約が表示されたら、お名前をクリックする。



## ④ ご予約内容が表示されたら「キャンセルする」を選択

間違いがなければ画面下「キャンセルする」をクリックし、キャンセル完了です。  
またのご利用をお待ちしております。  
※キャンセル期限が過ぎている予約のキャンセルは、お電話のみで承っております。  
ネット上からはキャンセルできませんのでご了承ください。  
※キャンセル料金は8日前までは無料、7日～前日までは50%、当日は100%となります。



## パスワードの変更について

ログイン後、「お客様情報」→「パスワード変更」からパスワードの変更が可能です。  
初期パスワードはご登録時にご記入いただいたお電話番号で設定しておりますが、  
こちらからお好きなパスワードにご変更ください。

音楽練習場 オトレン

0001オトレン 太郎様ご利用ありがとうございます

登録情報 **パスワード変更** ご予約状況 クラブメール

パスワード変更

パスワード変更

- パスワードはご本人であることを証明する大切なものです。お客様の責任で定期的な変更をお願いいたします。
- お客様のパスワードを英数字 8~12文字 大文字と小文字の組合せで変更できます。
- 現在のパスワードと新しいパスワードを準備してから変更してください。

変更前のパスワード	<input type="password"/>
新しいパスワード	<input type="password"/>
	<input type="password"/> 確認用

新しいパスワードを控えてからボタンを押してください

パスワード変更